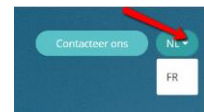


Comment créer un compte Scoodle?

- 1) Allez sur www.scoodle.be
Si Scoodle s'affiche en néerlandais, changer la langue en français à droite.



- 2) Cliquez sur 'Se créer un compte ici'

Pas encore de compte? [Se créer un compte ici](#)

- 3) Choisissez 'Enseignant' et 'Fédération Wallonie et Bruxelles' et cliquez sur 'Suivant'

SE CRÉER UN COMPTE

Choisissez


Enseignant Elève

Communauté linguistique:

Fédération Wallonie et Bruxelles

Suivant

A déjà un compte? [Se connecter](#)



- 4) Choisissez 'Enseignement secondaire'

SE CRÉER UN COMPTE

Choisissez

← Enseignant, Fédération Wallonie et Bruxelles

Enseignement maternel Enseignement primaire Enseignement secondaire

A déjà un compte? [Se connecter](#)



- 5) Remplir les données. Lorsque tout est en ordre, vous serez informé que nous vous enverrons un e-mail.

SE CRÉER UN COMPTE

← Enseignant, Fédération Wallonie et Bruxelles, Enseignement secondaire

Complétez votre prénom.

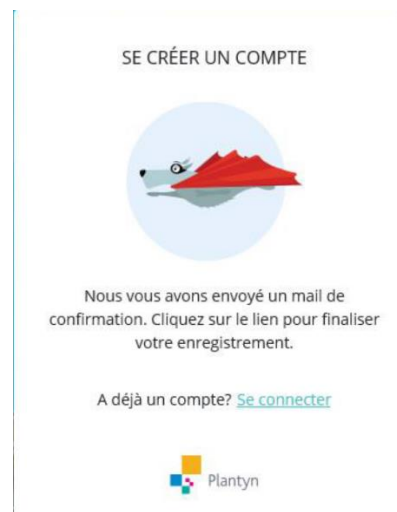
Complétez votre nom de famille.

Complétez votre adresse mail.

Choisissez un mot de passe

Répétez le mot de passe

Se créer un compte



6) Ouvrez votre e-mail de confirmation et cliquez sur le bouton bleu.

