

## Hoe maak ik een Scoodle-account aan?

Wat heb je nodig?

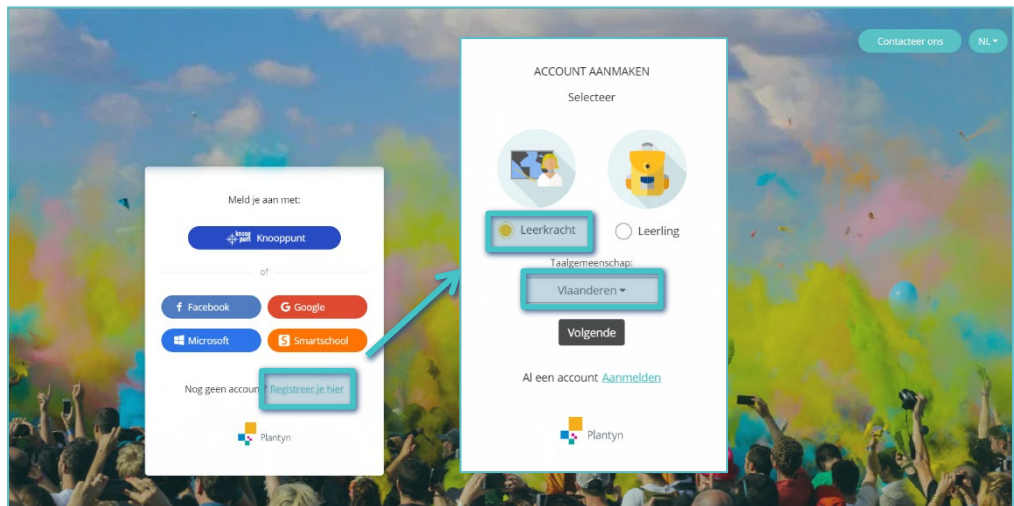
- Pc of laptop met internetverbinding
- E-mailadres

1

- Heb je een eigen e-mailadres?
- Zo niet, maak er eentje aan.  
(Dit kan je via [gmail](#), [outlook](#), ...)

2

- Ga naar [www.scoodle.be](http://www.scoodle.be) en klik op 'Registreer hier'.
- Kies daarna voor 'Leerkracht' en 'Vlaanderen' en klik op 'Volgende'.



3

- Kies daarna jouw **onderwijstype** en geef het **e-mailadres en wachtwoord** op waarmee je wilt aanmelden.
- Klik op 'Registreer je' en keur de **gebruiksvoorwaarden** van Scoodle goed.



4

- Er werd een **bevestigingsmail** naar het opgegeven e-mailadres gestuurd. **Klik op de link** in de mail om je account te activeren.
- **Meld je aan** met de aanmeldgegevens van de account die je op gaf.

5

- **Je bent klaar!**  
Je kan nu aan de slag in Scoodle en Scoodle Play.



## Hoe kan ik als iOmniwize-gebruiker mijn Scoodle-pakket zien?

Het enige wat je als leerkracht nodig hebt om je Scoodle-pakket 'Kick' of 'Sprint' te kunnen gebruiken in iOmniwize, is een **gekoppelde Scoodle-account**.

Is dat nog niet het geval? Volg dan onderstaande stappen:



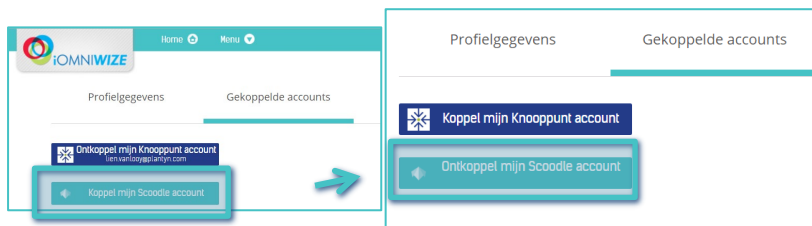
- Heb je al een **Scoodle-account**?  
Zo niet, maak er eentje aan a.d.h.v. van het stappenplan aan de voorzijde



- Ga naar jouw profiel in iOmniwize door naast jouw naam op het **▼-teken** te klikken en **'Mijn profiel'** te kiezen.



- Ga naar **'Gekoppelde accounts'** en klik op **'Koppel mijn Scoodle-account'**.
- Meld je aan met je Scoodle-account en de koppeling is gelegd!



- Ga via **'Menu'** naar **'Klasagenda'** en onder het tabje **'Mijn Klassen'** zal je jouw materialen bij **'Mijn Lerarenkits'** als geactiveerd zien staan.


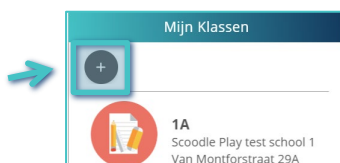
## Hoe kan ik als Scoodle-gebruiker mijn Scoodle-pakket zien?



- Als Scoodle-gebruiker kan je de methodematerialen van een Scoodle-pakket bekijken als de beheerder **jouw 'Scoodle-account' koppelt aan jouw school**.



- Van zodra dat gebeurd is, **maak je een klas aan** op het Dashboard via de grote **+knop** bij **'Mijn Klassen'**.
- Nu kan je optimaal gebruik maken van Scoodle en Scoodle Play.



Nog vragen? Contacteer dan onze helpdesk via [helpdesk@plantyn.com](mailto:helpdesk@plantyn.com) of 0800 99 084

